



Réglettes industrielles

WayLine

La gamme de réglettes à LED Wayline se décline en trois longueurs : 600, 1200 et 1500 mm. Cette gamme est parfaite pour l'éclairage de grandes zones industrielles telles que les couloirs, les entrepôts, les celliers ou les espaces polyvalents. Elle est disponible en blanc chaud 3000K ou blanc neutre 4000K. La version 4000K émet jusqu'à 8400lm (flux lumineux) et jusqu'à 144 lm/W (efficacité lumineuse). La gamme est facile à installer grâce au boîtier en 2 parties à emboîter.

Wayline est proposé en plusieurs versions: non dimmable, dimmable DALI, versions d'urgence avec 3 heures d'autonomie, avec capteur de présence micro-ondes intégré et capteur micro-ondes intégré avec fonction couloir. Des réflecteurs symétriques et asymétriques sont disponibles pour toutes les longueurs.



Caractéristiques

- Réglettes LED disponibles en trois longueurs: 600 mm, 1200 mm et 1500 mm
- Le choix parfait pour l'éclairage de grandes zones industrielles telles que les couloirs, les entrepôts, les celliers ou les espaces polyvalents.
- Disponible en blanc neutre (4000K) et en blanc chaud (3000K), IRC>80, SDCM<3
- Haute performance : jusqu'à 8400lm (flux lumineux pour la version 4000K) et 144lm/W (efficacité lumineuse)
- Installation facile grâce au boîtier en 2 parties à emboîter
- Possibilité de câblage traversant
- L'embout comporte une entrée amovible de 20 mm, en cas de besoin
- Disponible en fixation directe et en suspension
- Câble de sécurité inclus
- Versions secours avec batteries pour une autonomie de 3 heures
- Accessoires: réflecteurs symétriques et asymétriques, un accessoire de couplage et un kit de suspension
- Capteur micro-ondes avec détection à 360° jusqu'à une distance de 8 m à une hauteur de montage de 6 m
- Version avec capteur micro-ondes avec fonction couloir
- Versions dimmables DALI
- Durée de vie prévue: 90.000 h (L80B20)
- Garantie de 5 ans
- Indice de protection contre les chocs IK08

Informations produit


Code article	Désignation	Couleur du boîtier	Puissance (W)	Flux lumineux (lm)	Efficacité (lm/W)	Temp. de couleur (K)	Technologie de gestion	Tension (V)	Courant (mA)	Angle de faisceau (°)	Durée de vie prévue (L80:B20)
WayLine											
Standard											
0048910	Wayline 600 1200lm 840	RAL 9016 - Blanc signalisation	9	1200	133	4000	Commuté	220-240	240	115	90.000
0048911	Wayline 600 2900lm 840	RAL 9016 - Blanc signalisation	21	2900	138	4000	Commuté	220-240	550	115	90.000
0048912	Wayline 1200 3200lm 840	RAL 9016 - Blanc signalisation	23	3200	139	4000	Commuté	220-240	550	115	90.000
0048913	Wayline 1200 5700lm 840	RAL 9016 - Blanc signalisation	40	5700	143	4000	Commuté	220-240	900	115	90.000
0048914	Wayline 1500 5200lm 840	RAL 9016 - Blanc signalisation	36	5200	144	4000	Commuté	220-240	900	115	90.000
0048915	Wayline 1500 8400lm 840	RAL 9016 - Blanc signalisation	60	8400	140	4000	Commuté	220-240	1400	115	90.000
0048916	Wayline 600 1100lm 830	RAL 9016 - Blanc signalisation	9	1100	122	3000	Commuté	220-240	240	115	90.000
0048917	Wayline 600 2600lm 830	RAL 9016 - Blanc signalisation	21	2600	124	3000	Commuté	220-240	550	115	90.000
0048918	Wayline 1200 2900lm 830	RAL 9016 - Blanc signalisation	23	2900	126	3000	Commuté	220-240	550	115	90.000
0048919	Wayline 1200 5100lm 830	RAL 9016 - Blanc signalisation	40	5100	128	3000	Commuté	220-240	900	115	90.000
0048920	Wayline 1500 4900lm 830	RAL 9016 - Blanc signalisation	36	4900	136	3000	Commuté	220-240	900	115	90.000
DALI											
0048924	Wayline 1200 DALI 3100lm 840	RAL9016 - Blanc signalisation	23	3100	135	4000	DALI	220-240	550	115	90.000
0048925	Wayline 1200 DALI 5500lm 840	RAL9016 - Blanc signalisation	40	5500	138	4000	DALI	220-240	900	115	90.000
0048926	Wayline 1500 DALI 5200lm 840	RAL9016 - Blanc signalisation	37	5200	141	4000	DALI	220-240	900	115	90.000
0048927	Wayline 1500 DALI 8300lm 840	RAL9016 - Blanc signalisation	60	8300	138	4000	DALI	220-240	1400	115	90.000
Micro-ondes (MicroWave)											
0048949	Wayline 600 MW 1200lm 840	RAL9016 - Blanc signalisation	10	1200	120	4000	Capteur de présence	220-240	240	115	90.000
0048932	Wayline 1200 MW 3200lm 840	RAL9016 - Blanc signalisation	24	3200	133	4000	Capteur de présence	220-240	550	115	90.000
0048933	Wayline 1200 MW 5700lm 840	RAL9016 - Blanc signalisation	41	5700	139	4000	Capteur de présence	220-240	900	115	90.000
0048934	Wayline 1500 MW 5200lm 840	RAL9016 - Blanc signalisation	37	5200	141	4000	Capteur de présence	220-240	900	115	90.000
0048935	Wayline 1500 MW 8400lm 840	RAL9016 - Blanc signalisation	61	8400	138	4000	Capteur de présence	220-240	1400	115	90.000
Microwave Couloir											
0048951	Wayline 600 MWCOR 1200lm 840	RAL9016 - Blanc signalisation	10	1200	120	4000	Capteur de présence	220-240	240	115	90.000
0048940	Wayline 1200 MWCOR 3100lm 840	RAL9016 - Blanc signalisation	24	3100	129	4000	Capteur de présence	220-240	550	115	90.000
0048953	Wayline 1200 MWCOR 5500lm 840	RAL9016 - Blanc signalisation	41	5500	134	4000	Capteur de présence	220-240	900	115	90.000
0048954	Wayline 1500 MWCOR 5200lm 840	RAL9016 - Blanc signalisation	38	5200	137	4000	Capteur de présence	220-240	900	115	90.000
Secours											
0048928	Wayline 1200 3200lm 840 Secours	RAL9016 - Blanc signalisation	26	3200	123	4000	Commuté	220-240	550	115	90.000
0048929	Wayline 1200 5700lm 840 Secours	RAL9016 - Blanc signalisation	44	5700	130	4000	Commuté	220-240	900	115	90.000
0048930	Wayline 1500 5200lm 840 Secours	RAL9016 - Blanc signalisation	41	5200	127	4000	Commuté	220-240	900	115	90.000
0048931	Wayline 1500 8400lm 840 Secours	RAL9016 - Blanc signalisation	64	8400	131	4000	Commuté	220-240	1400	115	90.000

Code article	Désignation
Accessoires	
0048941	Kit de suspension WayLine
0048942	Accessoire de couplage WayLine
0048943	Réflecteur symétrique WayLine 600
0048944	Réflecteur asymétrique WayLine 600
0048945	Réflecteur symétrique WayLine 1200
0048946	Réflecteur asymétrique WayLine 1200
0048947	Réflecteur symétrique WayLine 1500
0048948	Réflecteur asymétrique WayLine 1500

Images supplémentaires



Wayline Standard



Wayline Secours



Accessoire de couplage

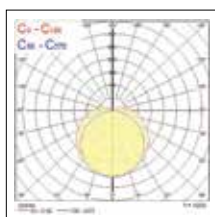
Wayline avec accessoire de couplage

Kit de suspension


Wayline avec réflecteur asymétrique

Wayline avec réflecteur symétrique

Données photométriques



Dimensions (mm)



WayLine 600



WayLine 1200



WayLine 1500

SYLVANIA



CE UK
CA



Bien que toutes les précautions aient été prises pour assurer la précision des informations techniques fournies dans cette publication, les spécifications et données de performance évoluent en permanence. Les informations actuelles doivent donc être vérifiées auprès de Feilo Sylvania International Group Kft.

Copyright Feilo Sylvania International Group Kft. January 2022

sylvania-lighting.com

A Feilo Sylvania Company