

## Isoline

Gamme de chemins lumineux



Isoline est le système de chemin lumineux développé en France par Sylvania. Une ligne de lumière en continue qui apporte de l'uniformité à tout l'espace. Le luminaire Isoline prend place dans de nombreuses applications, allant de la logistique et de l'industrie aux supermarchés. Sa flexibilité offre une excellente qualité d'éclairage associée à une grande efficacité, pour des retours sur investissement courts. Par ailleurs, Isoline se connecte rapidement par Plug and Play permettant de créer aisément des schémas d'éclairage efficaces.

## Caractéristiques

La gamme Isoline propose des versions standards à 5 fils et 8 fils pour les versions DALI. Différentes distributions optiques permettent au concepteur d'optimiser le rendement lumineux dans n'importe quel espace.

- Système d'éclairage linéaire. Installation rapide, système de connexion sans outils. Disponible en modules de dimension 1690 mm ou 3380mm
- Design esthétique, épuré et sans angle pour une suspension discrète
- Gamme très performante offrant jusqu'à 157lm/W d'efficacité lumineuse
- Système pré-câblé permettant une conception simple et un temps d'installation rapide sur le site
- Options de contrôle de l'éclairage pour gérer le rendement lumineux et les coûts d'utilisation
- Options d'optique : gamme complète de distribution lumineuse pour correspondre à tout type d'espace
- IRC80, SDCM<3
- Accessoires disponibles
- Durée de vie (L80) : 60.000h
- Garantie 5 ans

## Informations produit

Code	Désignation	Puissance (W)	Tension (V)	Flux lumineux (lm)	Efficacité (lm/W)	Durée de vie (heures)	UGR	Temp. de couleur (K)	IRC	Angle de faisceau (°)
<b>Isoline Module 1690mm</b>										
0042520	Isoline 1690 57W 8150lm Large 840 5C	57	220-240	8150	143	60,000	24	4000	80	90
0042521	Isoline 1690 56W 8150lm Large 840 DALI 8C	56	220-240	8150	146	60,000	24	4000	80	90
0042522	Isoline 1690 57W 8800lm Intensif 840 5C	57	220-240	8800	154	60,000	20	4000	80	60
0042523	Isoline 1690 56W 8800lm Intensif 840 DALI 8C	56	220-240	8800	157	60,000	20	4000	80	60
0042524	Isoline 1690 57W 8300lm Dble Asym 840 5C	57	220-240	8300	146	60,000	24	4000	80	
0042525	Isoline 1690 56W 8300lm Dble Asym 840 DALI 8C	56	220-240	8300	148	60,000	24	4000	80	
0042526	Isoline 1690 57W 8000lm Asym Gche 840 5C	57	220-240	8000	140	60,000		4000	80	
0042527	Isoline 1690 56W 8000lm Asym Gche 840 DALI 8C	56	220-240	8000	143	60,000		4000	80	
0042528	Isoline 1690 57W 8000lm Asym Dte 840 5C	57	220-240	8000	140	60,000		4000	80	
0042529	Isoline 1690 56W 8000lm Asym Dte 840 DALI 8C	56	220-240	8000	143	60,000		4000	80	
<b>Isoline Module 3380mm</b>										
0042533	Isoline 3380 114W 16300lm Large 840 5C	114	220-240	16,300	143	60,000	24	4000	80	90
0042534	Isoline 3380 112W 16300lm Large 840 DALI 8C	112	220-240	16,300	146	60,000	24	4000	80	90
0042535	Isoline 3380 114W 17600lm Intensif 840 5C	114	220-240	17,550	154	60,000	20	4000	80	60
0042536	Isoline 3380 112W 17600lm Intensif 840 DALI 8C	112	220-240	17,550	157	60,000	20	4000	80	60
0042537	Isoline 3380 114W 16600lm Dble Asym 840 5C	114	220-240	16,500	145	60,000	24	4000	80	
0042538	Isoline 3380 112W 16600lm Dble Asym 840 DALI 8C	112	220-240	16,500	147	60,000	24	4000	80	
0042539	Isoline 3380 114W 16000lm Asym Gche 840 5C	114	220-240	16,000	140	60,000		4000	80	
0042540	Isoline 3380 112W 16000lm Asym Gche 840 DALI 8C	112	220-240	16,000	143	60,000		4000	80	
0042541	Isoline 3380 114W 16000lm Asym Dte 840 5C	114	220-240	16,000	140	60,000		4000	80	
0042542	Isoline 3380 112W 16000lm Asym Dte 840 DALI 8C	112	220-240	16,000	143	60,000		4000	80	

## Accessoires

Code	Description	Utilisation	Matériaux
0042532	Isoline 1690 module vide câblé 5C	Module 1690mm câblé sans éclairage	Aluminium
0042519	Isoline 1690 module vide câblé DALI 8C	Module 1690mm DALI câblé sans éclairage	Aluminium
0042546	Isoline 3380 module vide câblé 5C	Module 3380mm câblé sans éclairage	Aluminium
0042548	Isoline Alimentation milieu 5&8C	Alimentation centrale	Aluminium
0042518	Isoline Alimentation extrémité cache blanc 5&8C	Alimentation en début de ligne	Aluminium
0042550	Isoline Kit suspension 3m + fixation plafond*	Kit de suspension en acier inoxydable avec fixation au plafond	Acier
0042551	Isoline Etrier Suspension avec crochet*	Crochet de suspension en acier inoxydable	Acier
0042552	Isoline Kit suspension 3m Standard*	Suspension en acier inoxydable	Acier
0042553	Isoline 1690 Protection Anti-Poussière	Protection Anti-Poussière	PMMA

\*Prévoir une fixation par élément (module 1690/3380mm et alimentation) à suspendre


## Images supplémentaires



0042518 - Alimentation




0042550 - Kit suspension 3m + fixation plafond



0042551 - Etrier de suspension avec crochet

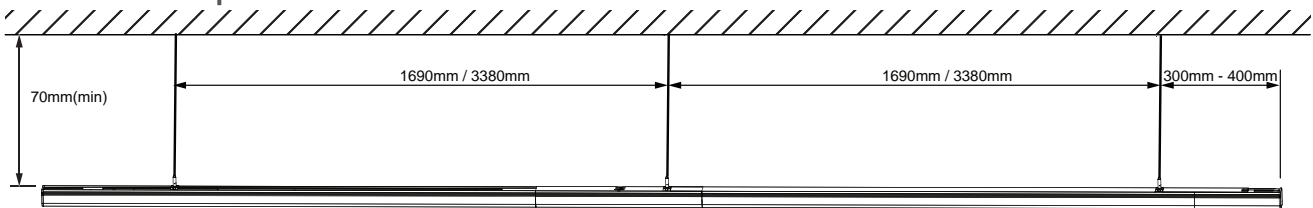


0042548 - Alimentation milieu 5&8C

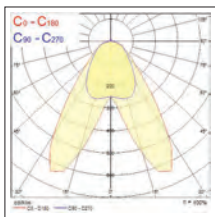


Système de connexion Isoline

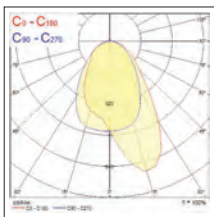
## Schéma de suspension



## Données photométriques



0042525



0042526



0042521



0042522

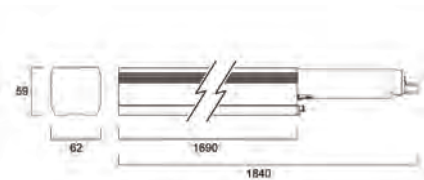


0042523

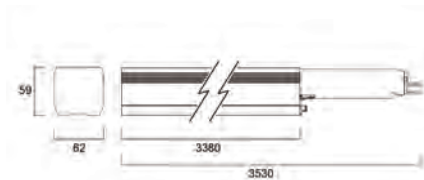


0042524


## Dimension (mm)



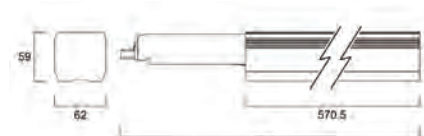
Module 1690mm



Module 3380mm




Alimentation d'extrémité



Alimentation centrale

# SYLVANIA



Bien que tous les efforts aient été fournis afin d'assurer l'exactitude de la compilation des détails techniques de cette publication, les spécifications et les données concernant les performances sont en constante évolution. Les informations actuelles doivent donc être vérifiées auprès de Feilo Sylvania International Group Kft.

Copyright Feilo Sylvania International Group Kft. août 2023

[sylvania-lighting.com](http://sylvania-lighting.com)

A Feilo Sylvania Company