



Optix Encastré



Optix Suspendu



Optix Linear



Optix 4 cells



Optix Asymétrique



Bien que tout ait été mis en œuvre pour garantir l'exactitude des informations techniques contenues dans cette publication, les spécifications et données de performance évoluent en permanence. Il convient donc de vérifier les détails actuels auprès de :
Feilo Sylvania
1, avenue du Général de Gaulle
92635 Gennevilliers cedex
T. 01 55 51 11 00
Email : fr.info@sylvania-lighting.com

sylvania-group.com



Document non contractuel - FEILO SYLVANIA FRANCE - RCS 484 395 256 - CAT1543 / Edition 09/2024 - © Première Impression

Concord
by SYLVANIA Group



Optix

Performance et confort visuel inégalés

Digital | Lighting | Solutions

Efficacité et confort visuel

Le cœur de la gamme Optix est son optique modulaire haute performance. Elle associe des LED de dernière génération pour une efficacité maximale et une combinaison de diffuseur et réflecteur très basse luminance pour un confort visuel inégalé.

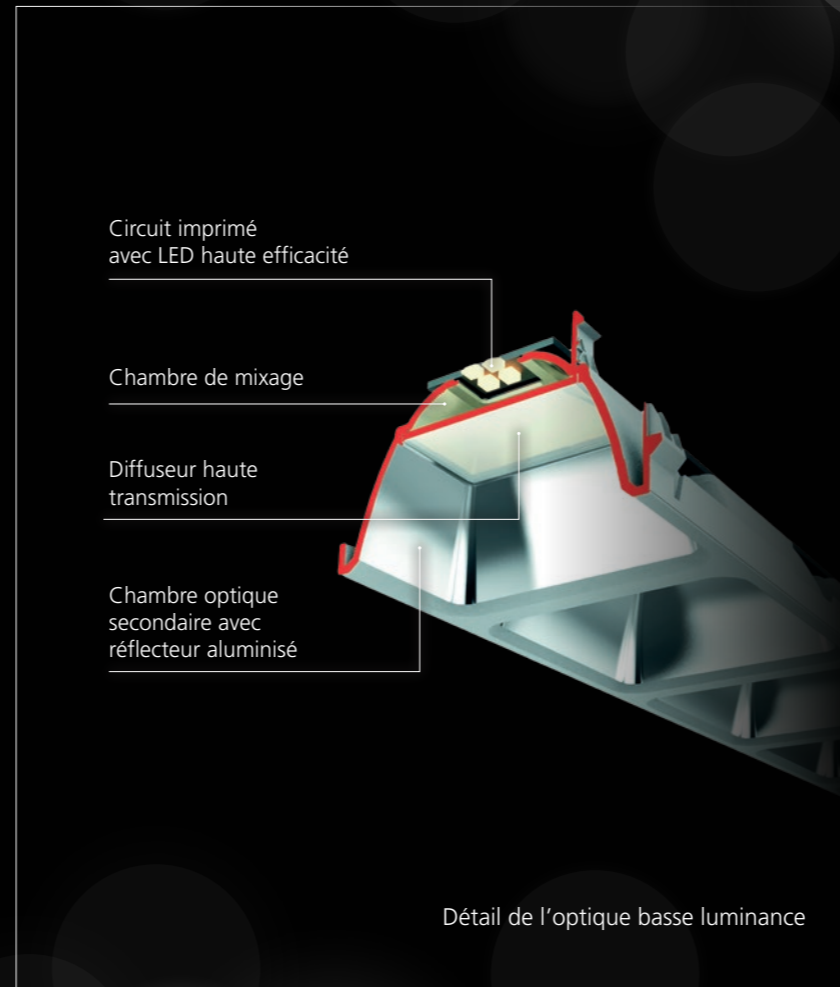
- **Efficacité jusqu'à 150 lm/W**
- **Indice d'éblouissement UGR<16**
(UGR<19 pour les versions Linear et 4 Cells)
- **Luminance <200 cd/m² à 65°**
(<800 cd/m² pour les versions Linear et 4 Cells)

Ses performances font de l'Optix la gamme idéale pour les applications tertiaires et notamment l'éducation, le domaine médical et les bureaux. En effet, les valeurs de luminance sont bien inférieures aux préconisations de la norme EN 12464-1 pour limiter la fatigue visuelle lors du travail sur écran (<1000cd/m²).

Son architecture modulaire permet de décliner la gamme Optix en différents formats : encastré, surface, suspendu ou linéaire pour la réalisation de lignes continues.





De plus, les luminaires Optix étant fabriqués en France, dans notre usine de St Etienne, ils peuvent être entièrement customisés pour répondre aux demandes spécifiques à chaque projet.



SylSmart Connected, déverrouillez le bâtiment intelligent

- **Gestion d'éclairage intelligente** avec détection de présence et de luminosité, groupes et scènes
- **Installation et mise en service rapide** avec pré-configuration hors site
- **Entretien simplifié** via la visualisation sur plan d'étage
- **Cybersécurité, interopérabilité et robustesse** grâce au protocole Qualified Bluetooth Mesh

Avec SylSmart Connected, profitez au maximum des performances de la gamme Optix et optimisez vos économies d'énergie



LumiNature, la plus naturelle des lumières artificielles



- **Spectre solaire complet**, reproduisant au plus proche la lumière du soleil, sans pic de bleu
- **Lumière riche et dynamisante**, pour une productivité accrue et un bien-être optimal
- **Excellent rendu des couleurs IRC>97**, y compris dans les teintes rouges
- **Gestion dynamique** grâce au système de gestion SylSmart embarqué

Disponible en option sur la gamme Optix, LumiNature est la véritable solution d'éclairage centrée sur l'humain



Courbe spectrale solaire



Rendu des couleurs exceptionnel



Gestion d'éclairage dynamique

