

100<sup>TH</sup>  
**SYLVANIA**  
ANNIVERSARY



Your **Home**

Éclairages et prise connectés

 **SylSmart Home**

Digital | Lighting | Solutions

# SylSmart Home

*Pour une vie plus connectée*

Et si vous faisiez plus qu'allumer et éteindre vos lumières grâce à un système d'éclairage intelligent ? Notre gamme de lampes et luminaires LED ainsi que notre prise connectée ouvrent le champ des possibles pour votre maison.

SylSmart Home vous aide à gérer intelligemment chacune de vos pièces pour vous simplifier la vie. Automatisation des tâches quotidiennes ou encore économies d'énergie, découvrez de nombreuses possibilités jusque là insoupçonnées pour profiter de chaque instant.

D'une soirée cinéma intime aux fêtes entre amis, SylSmart Home vous permet de donner le ton et de transformer votre intérieur.

Contrôlez et personnalisez librement votre maison avec l'application SylSmart Home compatible avec Amazon Alexa, Google Assistant et Siri.

YourHome





Scannez ce QR code  
pour découvrir toute  
la simplicité de  
**SylSmart Home**



Que peut faire  
SylSmart Home



## Contrôle sans fil de votre maison en Wi-Fi et Bluetooth

Facile à installer, aucun nouveau câblage n'est nécessaire. Il vous suffit simplement de vous brancher pour profiter d'un intérieur plus connecté. Gérez votre maison du bout des doigts à l'aide de l'application ou de la télécommande SylRemote.



## Création du scénario parfait pour chaque occasion

Quelle que soit l'occasion, créez vos propres scènes pour mieux vous concentrer pour travailler, vous préparer pour faire la fête ou vous détendre.



## L'ambiance adaptée à chaque moment

Faites varier les teintes de lumières blanches chaudes à froides ou choisissez parmi nos 16 millions de couleurs pour adapter votre éclairage à l'ambiance que vous recherchez.



## Compatible Google, Alexa et Siri

Reliez vos luminaires à des assistants vocaux populaires ou à d'autres services.



## Qualité, sécurité et durabilité

Sylvania est fière de vous offrir des produits de très grande qualité. Les appareils SylSmart Home sont performants et conçus pour durer.



## Gestion intelligente de votre maison

Créez des programmes et des routines automatisés pour vous simplifier la vie. Allumez et éteignez automatiquement les luminaires pour faire des économies sur vos factures d'électricité.



Connecter votre maison peut vous aider à économiser environ 30 % d'électricité <sup>1</sup>

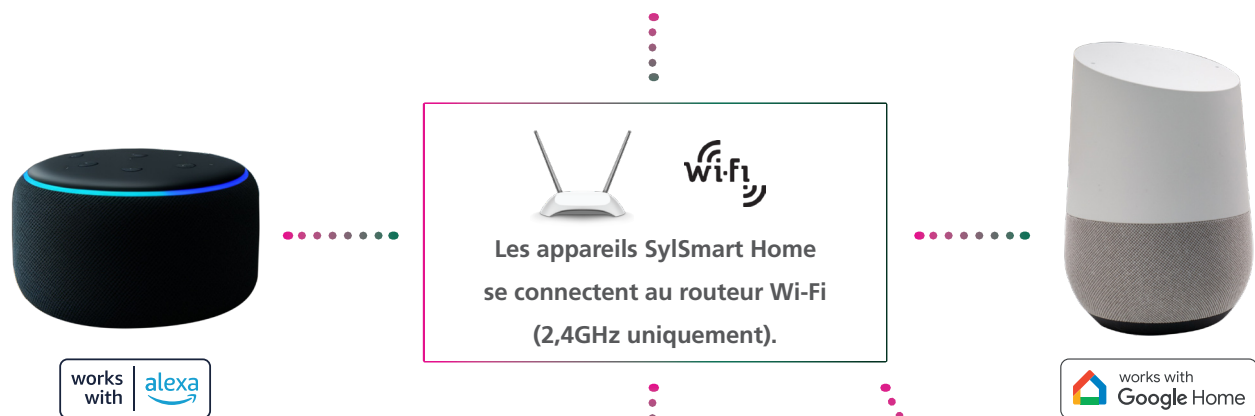
65 % des personnes sont prêtes à payer plus pour une maison connectée <sup>2</sup>

57 % des personnes gagnent environ 30 minutes par jour grâce aux appareils intelligents <sup>3</sup>



La connexion au cloud permet d'utiliser des commandes vocales et d'accéder à un vaste écosystème coopératif.

La connexion des appareils SylSmart Home au cloud Sylvania sécurisé est assurée par un routeur.



La télécommande SylRemote peut gérer jusqu'à 20 appareils (sans internet)

Configurez puis gérez votre maison grâce à l'application SylSmart Home

Configuration simple

**1** Branchez et allumez

**2** Scannez et utilisez l'application

**3** Configurez votre maison



1 ➤ Allumez votre luminaire connecté



2 ➤ Scannez le QR code et téléchargez l'application



APP STORE



GOOGLE PLAY

3 ➤ Connectez-vous au Wi-Fi (2,4GHz) et associez votre appareil SylSmart Home



4 ➤ Prenez le contrôle avec l'application SylSmart Home de votre smartphone


5 ➤ Activez Alexa ou Google Assistant :



Assurez-vous que votre appareil Alexa ou Google Assistant est connecté au même réseau Wi-Fi que votre appareil connecté. Ouvrez l'application Alexa ou Google Home sur votre smartphone, connectez votre appareil SylSmart Home en l'associant à votre compte. Alexa ou Google Assistant vont rechercher automatiquement votre appareil. Vérifiez que tout fonctionne : dites « Alexa, allume les lampes Sylvania » ou « Ok Google allume les lampes Sylvania ».

Et voilà ! Il ne vous reste plus qu'à vous amuser !

## Quelques avantages de l'application



### Mode couleur

Personnalisez et contrôlez la couleur et l'intensité de vos luminaires connectés compatibles RGB.




### Teintes de lumières blanches

Ajustez la température de couleur de vos lampes connectées pour adapter l'ambiance de votre intérieur à votre humeur ou vos activités.



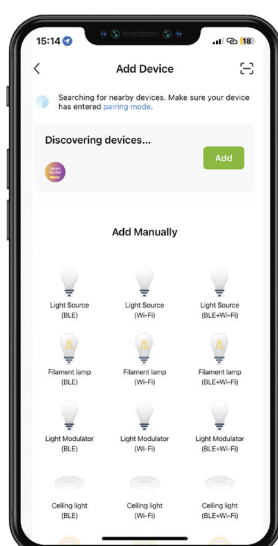
### Scènes prédéfinies

Choisissez parmi différentes scènes prédéfinies celle qui vous convient pour vous détendre, travailler ou faire la fête.



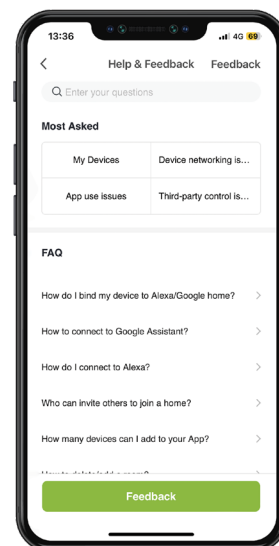
### Mode musique

Synchronisez les effets de vos luminaires connectés avec la musique grâce au microphone de votre smartphone.



### Ajout d'un luminaire

Ajoutez facilement de nouveaux luminaires connectés pour créer votre écosystème SylSmart Home.



### FAQ

Retrouvez les réponses aux questions fréquemment posées pour résoudre les problèmes les plus courants.

## Emballage



### RESPONSABLE, COMPLET ET IMMANQUABLE

Sylvania conçoit ses emballages SylSmart Home pour vous aider à faire le bon choix. Les informations sont présentées de manière claire : RGB, température de couleur réglable, lumens, puissance, type de culot, indice IP, gradation sans fil... Tout est précisé afin que vous ne puissiez pas vous tromper.

- Code couleur sur la languette de suspension pour identifier immédiatement la température de couleur : RGB, température de couleur réglable ou fixe.
- Compatible avec Alexa, Google et Siri
- Icônes Bluetooth et Wi-Fi
- Icône de gradation sans fil
- QR code pour télécharger l'application SylSmart Home sur l'App Store ou Google Play
- Puissance LED et puissance équivalente
- Flux lumineux
- Classe énergétique des lampes LED et des sources incluses dans les luminaires
- Tension et fréquence
- Identification du type de culot : E14, E27, B22, GU10
- Dimensions du produit et schéma de branchement sur le côté
- Emballage écoresponsable : zéro plastique et recyclable



# SylSmart Home

## La gamme



Spots et downlights



Plafonnier et rubans LED

## Caractéristiques

- Contrôlez vos luminaires en toute liberté grâce à Amazon Alexa, Google Assistant et Siri, votre éclairage réagira alors à la commande vocale.
- Pour une soirée tranquille, une fête animée ou une journée de travail, choisissez l'atmosphère qui convient grâce aux options de température et de couleur réglable. Les possibilités sont infinies.
- Réglez facilement la luminosité qui vous convient grâce à la gradation de 1 à 100 %.
- Regardez vos lumières danser avec le mode musique pour une ambiance immersive.
- Utilisez l'application SylSmart Home pour exploiter tout le potentiel de votre éclairage : changement de la température de couleur, mode RGB, gradation de la luminosité, association d'appareils, synchronisation avec la musique, etc. Grâce à l'application, gérez et contrôlez facilement tous vos luminaires connectés à distance, à l'intérieur ou à l'extérieur de votre maison... et même à l'étranger !
- Ces lampes présentent une durée de vie de 35000 heures, soit des années d'utilisation. Vous n'aurez donc pas à vous préoccuper de leur remplacement.
- Notre gamme de produits intelligents est conçue pour s'adapter à tous les environnements. Ils fonctionnent sans problème entre -10 et 40 °C.
- Et pour plus de tranquillité, nos produits sont garantis 3 ans. En cas de problème, nous serons là pour vous aider.



Prise et télécommande



Lampes LED



# SylSmart Home

Luminaires LED et prise connectés





YourHome



# SylSpot Smart RGBW

## Caractéristiques

- Faites l'expérience d'un éclairage dynamique avec un spot connecté aux couleurs RGB personnalisables et un éclairage blanc réglable, adapté à vos besoins.
- Modifiez la couleur en fonction de votre humeur ou de votre décoration avec plus de 16 millions de combinaisons possibles.
- Personnalisez l'éclairage, du blanc chaud au froid (2700-6500K), pour un environnement parfaitement éclairé, quel que soit le lieu et le moment.
- Contrôlez facilement votre éclairage grâce à l'application SylSmart Home, à la télécommande SylRemote et aux assistants vocaux Alexa, Google Assistant et Siri.
- Gradation sans fil de 1 à 100 % de la luminosité pour obtenir la lumière que vous voulez.
- Transformez votre intérieur grâce aux scènes prédéfinies et à la synchronisation avec votre musique.
- Installation facile : boîtier Loop-In Loop-Out (LILO) avec connexions rapides.

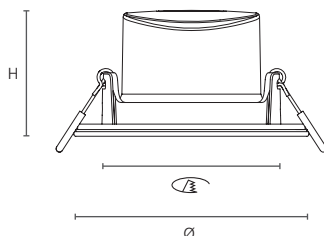


## Informations produit

Code article	Désignation	Tension (V)	Puissance (W)	Flux lumineux (lm)	Efficacité (lm/W)	Température (K)	Finition	Dimmable	Durée de vie (h)
<b>YourHome SylSpot Smart RGBW</b>									
0090096	SylSpot Smart RGBW 360lm	220-240	4,8	360	63	2700-6500 + RGB	Blanc	Oui	25 000

## Dimensions (mm)

Lampes	Dimensions	
SylSpot Smart RGBW	H	47
	∅	87
	∅ <sub>1/2</sub>	70



# SylSpot Smart TW

## Caractéristiques

- Spot LED connecté élégant avec son boîtier noir, une température de couleur variable et un anneau lumineux RGB pour donner une pointe d'originalité à vos espaces de vie.
- Personnalisez l'éclairage, du blanc chaud au froid (2700-6500K) pour un environnement parfaitement éclairé, quel que soit le lieu et le moment.
- Choisissez la couleur de l'anneau lumineux parmi 16 millions de combinaisons possibles.
- Contrôlez facilement votre éclairage grâce aux assistants vocaux Alexa, Google Assistant et Siri ainsi que la télécommande SylRemote.
- Gradation sans fil de 1 à 100 % de la luminosité pour obtenir la lumière idéale.
- Transformez votre intérieur grâce aux scènes prédéfinies.
- Installation facile : boîtier Loop-In Loop-Out(LILO) avec connexions rapides.

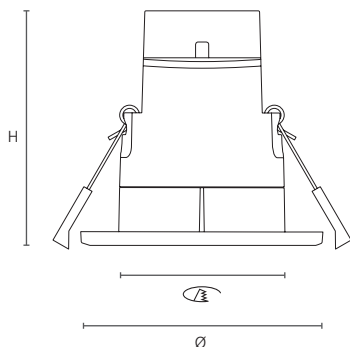


## Informations produit

Code article	Désignation	Tension (V)	Puissance (W)	Flux lumineux (lm)	Efficacité (lm/W)	Température (K)	Finition	Dimmable	Durée de vie (h)
<b>YourHome SylSpot Smart TW</b>									
0090094	SylSpot Smart TW noir 400lm	220-240	4,9	400	70	2700-6500 + Anneau RGBV	Noir	Oui	20 000

## Dimensions (mm)

Lampes	Dimensions	
SylSpot Smart TW noir	H	73
	Ø	94
	Ø	68-74







# SylDownlight Smart RGBW

## Caractéristiques

- Faites l'expérience d'un éclairage dynamique avec un downlight connecté aux couleurs RGB personnalisables et teintes de lumières blanches réglables.
- Modifiez la couleur en fonction de votre humeur ou de votre décoration avec plus de 16 millions de combinaisons possibles.
- Personnalisez l'éclairage, du blanc chaud au froid (2700-6500K), pour un environnement parfaitement éclairé, quel que soit le lieu et le moment.
- Compatible avec les assistants Amazon Alexa, Google Assistant et Siri ainsi qu'à la télécommande SylRemote.
- Gradation sans fil de 1 à 100 % de la luminosité pour obtenir la lumière idéale.
- Transformez votre intérieur grâce aux scènes prédéfinies et à la synchronisation des lampes RGB avec votre musique.

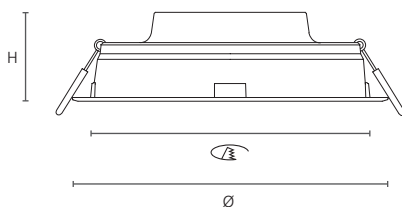


## Informations produit

Code article	Désignation	Tension (V)	Puissance (W)	Flux lumineux (lm)	Efficacité (lm/W)	Température (K)	Finition	Dimmable	Durée de vie (h)
<b>YourHome SylDownlight Smart RGBW</b>									
0090093	SylDownlight Smart RGBW 1500lm	220-240	15	1500	80	2700-6500 + RGB	Blanc	Oui	25 000

## Dimensions (mm)

Lampes	Dimensions	
SylDownlight Smart RGBW	H	48
	∅	167
		150



# SylDownlight Smart TW

## Caractéristiques

- Choisissez l'ambiance lumineuse idéale grâce à ce downlight LED blanc polyvalent dont vous pouvez régler la température de couleur en fonction de votre humeur ou de vos activités.
- Personnalisez l'éclairage, du blanc chaud au froid (2700-6500K), pour un environnement parfaitement éclairé.
- Contrôlez facilement votre éclairage grâce à l'application SylSmart Home, à la télécommande SylRemote ainsi qu'aux assistants vocaux Alexa, Google Assistant et Siri.
- Gradation sans fil de 1 à 100 % de la luminosité pour obtenir la lumière idéale.
- Transformez votre intérieur grâce aux scènes prédéfinies.


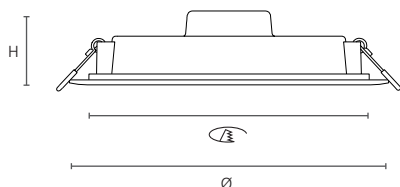


## Informations produit

Code article	Désignation	Tension (V)	Puissance (W)	Flux lumineux (lm)	Efficacité (lm/W)	Température (K)	Finition	Dimmable	Durée de vie (h)
<b>YourHome SylDownlight Smart TW</b>									
0090092	SylDownlight Smart TW 1500lm	220-240	16	1500	75	2700-6500	Blanc	Oui	25 000

## Dimensions (mm)

Lampes	Dimensions	
SylDownlight Smart TW	H	39
	∅	166
		145



# SylDownlight Smart Surface TW

## Caractéristiques

- Spot LED connecté élégant avec son boîtier noir. À monter en saillie. Température de couleur variable et anneau lumineux RGB pour donner une pointe d'originalité à vos espaces de vie.
- Personnalisez l'éclairage, du blanc chaud au froid (2700-6500K), pour un environnement parfaitement éclairé, quel que soit le lieu et le moment.
- Choisissez la couleur de l'anneau lumineux parmi 16 millions de combinaisons possibles.
- Contrôlez facilement votre éclairage grâce à l'application SylSmart Home, à la télécommande SylRemote ainsi qu'aux assistants vocaux Alexa, Google Assistant et Siri.
- Gradation sans fil de 1 à 100 % de la luminosité pour obtenir la lumière idéale.
- Transformez votre intérieur grâce aux scènes prédéfinies.
- Installation facile : boîtier Loop-In Loop-Out (LILO) avec connexions rapides.

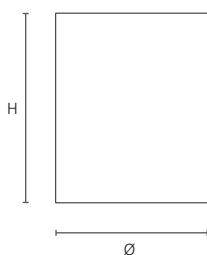


## Informations produit

Code article	Désignation	Tension (V)	Puissance (W)	Flux lumineux (lm)	Efficacité (lm/W)	Température (K)	Finition	Dimmable	Durée de vie (h)
<b>YourHome SylDownlight Smart Surface TW</b>									
0090095	SylDownlight Smart Surface TW 400lm	220-240	4,9	400	70	2700-6500+Anneau RGB	Noir	Oui	20 000

## Dimensions (mm)

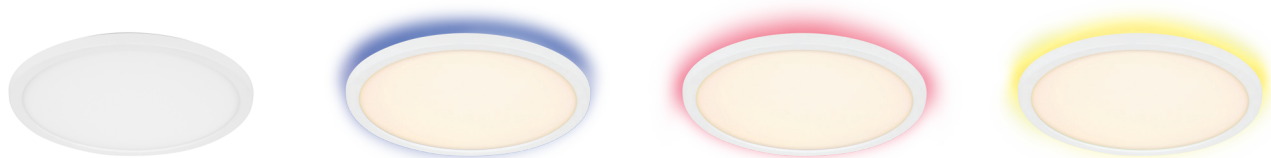
Lampes	Dimensions	
SylDownlight Smart Surface TW	H	125
	Ø	100



# SylRadiance Smart TW

## Caractéristiques

- Plafonnier connecté moderne et polyvalent avec réglage du blanc et anneau RGB pour créer une ambiance parfaitement adaptée à chaque occasion.
- Contrôlez facilement votre éclairage grâce à l'application SylSmart Home, à la télécommande SylRemote ainsi qu'aux assistants vocaux Alexa, Google Assistant et Siri.
- Personnalisez l'éclairage, du blanc chaud au froid (2700-6500K), en fonction de votre humeur.
- Gradation sans fil de 1 à 100 % de la luminosité pour obtenir l'ambiance recherchée.
- Utilisez l'application SylSmart Home ou la télécommande SylRemote pour adapter instantanément votre intérieur à vos envies grâce aux scènes prédéfinies.



## Informations produit

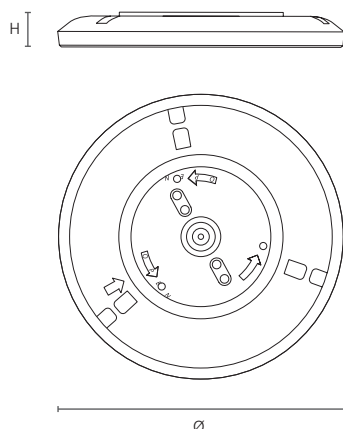
Code article	Désignation	Tension (V)	Puissance (W)	Flux lumineux (lm)	Efficacité (lm/W)	Température (K)	Finition	Dimmable	Durée de vie (h)
<b>YourHome SylRadiance Smart TW</b>									
0090097	SylRadiance Smart TW 1500lm	220-240	18	1500	89	2700-6500 + anneau RGB	Blanc	Oui	50 000

## Accessoires

Code	Désignation
0090134	Kit de suspension SylRadiance

## Dimensions (mm)

Lampes	Dimensions	
SylRadiance Smart TW	H	28,5
	Ø	295

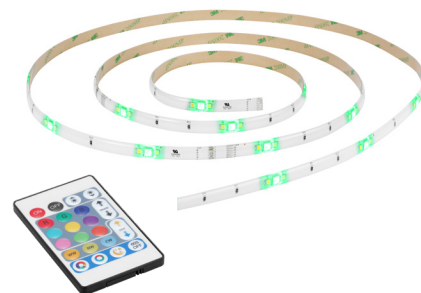




# SylStrip Smart RGBW

## Caractéristiques

- Rubans LED connectés faciles à installer.
- Transformez votre intérieur grâce aux scènes prédéfinies et à la synchronisation des lampes RGB avec votre musique.
- Choisissez parmi plus de 16 millions de combinaisons de couleurs.
- Contrôlez facilement votre éclairage grâce à l'application SylSmart Home ainsi qu'aux assistants vocaux Amazon Alexa, Google Assistant et Siri.
- Luminosité réglable de 1 à 100 % avec la gradation sans fil pour obtenir la lumière idéale.
- Pose simple et rapide avec la bande autocollante 3M.

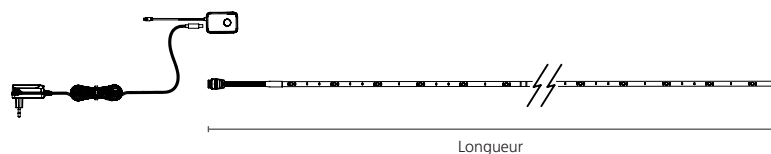


## Informations produit

Code article	Désignation	Tension (V)	Puissance (W)	Flux lumineux (lm)	Efficacité (lm/W)	Température (K)	Finition	Dimmable	Durée de vie (h)
<b>SylStrip Smart RGBW</b>									
0090098	SylStrip Smart 5m RGBW	220-240	18	N/A	N/A	2700-6000+RGB	Blanc	Oui	15 000
0090099	SylStrip Smart 2m RGBW	220-240	7,2	N/A	N/A	2700-6000+RGB	Blanc	Oui	15 000

## Dimensions (mm)

Lampes	Dimensions	
SylStrip Smart 5m RGBW	Longueur	5000
SylStrip Smart 2m RGBW	Longueur	2000



## Caractéristiques

- Gérez efficacement votre consommation d'énergie pour réduire vos factures d'électricité et préserver l'environnement.
- Mise en marche et arrêt de vos luminaires non connectés à distance.
- Tranquillité d'esprit : la fonction de verrouillage enfant de l'application permet d'éviter tout accès non autorisé à la prise.
- Contrôlez facilement votre éclairage grâce à l'application SylSmart Home ainsi qu'aux assistants vocaux Amazon Alexa, Google Assistant et Siri.

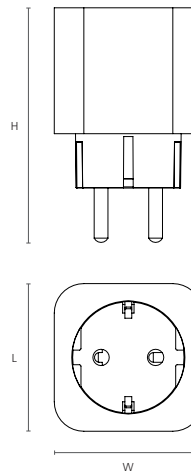


## Informations produit

Code article	Désignation	Tension (V)	Fréquence (Hz)	Charge max. (W)	Puissance max. (A)	Finition	Comptage énergie	Garantie (Années)
<b>SylSocket Smart</b>								
0090100	SylSocket Smart	220-240	50-60	3680	16	Blanc	Oui	3

## Dimensions (mm)

Socket	Dimensions	
SylSocket Smart	Longueur	52
	Profondeur	52
	Hauteur	82





# SylSmart Home

---

Lampes LED connectées



YourHome



# ToLEDo™ Retro Smart RGBW

## Caractéristiques

- Lampe LED en verre à filament en spirale avec couleurs et variation des blancs réglable, offrant une infinité de couleurs et une luminosité adaptée à chaque situation.
- De même taille que les lampes traditionnelles, ces lampes vous permettent de passer à la technologie LED, moins énergivore.
- Transformez votre intérieur grâce aux scènes prédéfinies et à la synchronisation des lampes RGB avec votre musique.
- Choisissez parmi plus de 16 millions de combinaisons de couleurs.
- Personnalisez l'éclairage, du blanc chaud au froid (2700-6500K), en fonction de votre humeur.
- Contrôlez facilement votre éclairage grâce à l'application SylSmart Home, à la télécommande SylRemote ainsi qu'aux assistants vocaux Amazon Alexa, Google Assistant et Siri.
- Luminosité réglable de 1 à 100 % avec la gradation sans fil pour obtenir la lumière idéale.
- Effet étincelant.

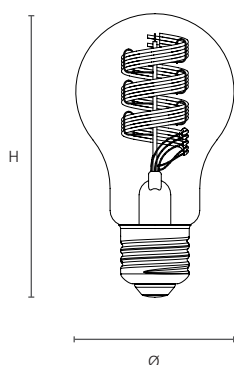


## Informations produit

Code article	Désignation	Tension (V)	Puissance (W)	Flux lumineux (lm)	Efficacité (lm/W)	Température (K)	Culot	Finition	Équivalence (W)	Durée de vie (h)	Dimmable	Classe énergétique
<b>ToLEDo™ Retro Smart RGBW</b>												
0030107	ToLEDo Retro Smart GLS 470lm RGBW	220-240	6,3	470	75	2700-6500+RGB	E27	Transparente	40	15 000	Oui	G

## Dimensions (mm)

Lampes	Dimensions	
ToLEDo™ Smart Retro RGBW	H	108
	Ø	60





# ToLEDo™ Retro Smart TW

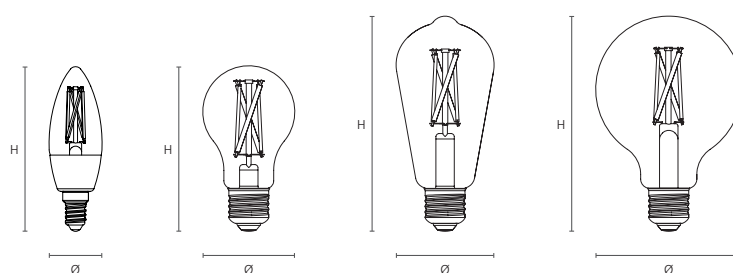
## Caractéristiques

- Lampe à variation des blancs réglable, en verre et de style rétro avec ses filaments LED permettant de régler l'éclairage pour une ambiance parfaite.
- De même taille que les lampes traditionnelles, ces lampes vous permettent de passer à la technologie LED, moins énergivore.
- Du blanc chaud au froid (2000-6500K), personnalisez l'éclairage en fonction de votre humeur ou de votre activité.
- Contrôlez facilement votre éclairage grâce à l'application SylSmart Home, à la télécommande SylRemote ainsi qu'aux assistants vocaux Amazon Alexa, Google Assistant et Siri.
- Luminosité réglable de 1 à 100 % avec la gradation sans fil pour obtenir la lumière idéale.
- Transformez votre intérieur grâce aux scènes prédéfinies.
- Effet étincelant.



## Informations produit

Code article	Désignation	Tension (V)	Puissance (W)	Flux lumineux (lm)	Efficacité (lm/W)	Température (K)	Base	Finition	Équivalence (W)	Durée de vie (h)	Dimmable	Classe énergétique
<b>ToLEDo™ Retro Smart Tunable White</b>												
0030102	ToLEDo Retro Smart GLS 806lm TW	220-240	7	806	115	2000-6500	E27	Transparente	60	15 000	Oui	E
0030103	ToLEDo Retro Smart Flamme E14 470lm TW	220-240	4,9	470	96	2000-6500	E14	Transparente	40	15 000	Oui	F
0030104	ToLEDo Retro Smart ST64 806lm TW	220-240	7	806	115	2000-6500	E27	Transparente	60	15 000	Oui	E
0030105	ToLEDo Retro Smart G95 806lm TW	220-240	7	806	115	2000-6500	E27	Transparente	60	15 000	Oui	E



## Dimensions (mm)

Lampes	Dimensions	
	E27	E14
ToLEDo™ Retro Smart GLS	H	108
	Ø	60
ToLEDo™ Retro Smart Flamme	H	111
	Ø	35
ToLEDo™ Retro Smart ST64	H	140
	Ø	64
ToLEDo™ Retro Smart G95	H	140
	Ø	95

# ToLEDo™ Vintage Smart



## Caractéristiques

- Redécouvrez le charme des anciennes lampes à incandescence avec ces lampes LED à filaments en spirale dotées d'un verre doré ou fumé. Faites le choix d'un éclairage vintage responsable.
- Donnez une ambiance chaleureuse et accueillante à votre intérieur en y ajoutant une touche vintage.
- Contrôlez facilement votre éclairage grâce à l'application SylSmart Home, à la télécommande SylRemote ainsi qu'aux assistants vocaux Amazon Alexa, Google Assistant et Siri.
- Gradation sans fil de 1 à 100 % de la luminosité pour obtenir l'ambiance recherchée.

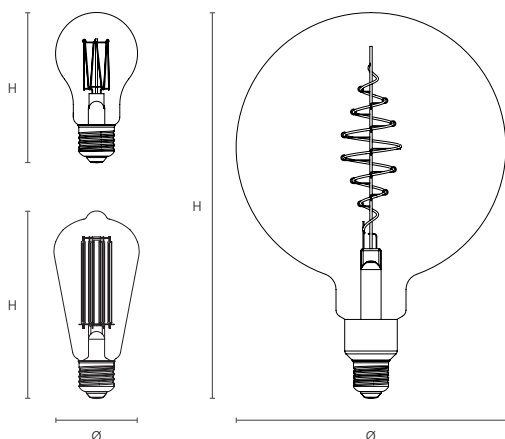


## Informations produit

Code article	Désignation	Tension (V)	Puissance (W)	Luminous Flux (lm)	Efficacité (lm/W)	Température (K)	Culot	Finition	Équivalence (W)	Durée de vie (h)	Dimmable	Classe énergétique
<b>ToLEDo™ Vintage Smart</b>												
0030108	ToLEDo Vintage Smart GLS 470lm 820	220-240	7,5	470	63	2000	E27	Dorée	40	15 000	Oui	-
0030109	ToLEDo Vintage Smart ST64 640lm 820	220-240	7,5	640	85	2000	E27	Dorée	50	15 000	Oui	-
0030111	ToLEDo Vintage Smart G200 470lm GL 820	220-240	7,5	470	63	2000	E27	Dorée	40	15 000	Oui	-
0030112	ToLEDo Vintage Smart G200 150lm BLK 820	220-240	7,5	150	20	2000	E27	Noir	16	15 000	Oui	-

## Dimensions (mm)

Lampes	Dimensions	
ToLEDo™ Vintage Smart GLS	H	108
	Ø	60
ToLEDo™ Vintage Smart ST64	H	140
	Ø	64
ToLEDo™ Vintage Smart G200	H	286
	Ø	200



YourHome

# RefLED™ Retro Smart ES50 TW

## Caractéristiques

- Rehaussez l'éclairage de votre intérieur avec ces lampes GU10 à LED connectées en verre. Bénéficiez d'une luminosité réglable pour plus de confort.
- De même taille que les lampes GU10 classiques, elles vous permettent de passer à la technologie LED, moins énergivore, sans changer votre installation.
- Du blanc chaud au froid (2000-6500K), personnalisez l'éclairage en fonction de votre humeur ou de votre activité.
- Contrôlez facilement votre éclairage grâce à l'application SylSmart Home, à la télécommande SylRemote ainsi qu'aux assistants vocaux Amazon Alexa, Google Assistant et Siri.
- Luminosité réglable de 1 à 100 % avec la gradation sans fil pour obtenir la lumière idéale.
- Transformez votre intérieur grâce aux scènes prédéfinies.

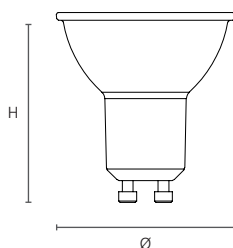


## Informations produit

Code article	Désignation	Tension (V)	Puissance (W)	Flux Lumineux (lm)	Efficacité (lm/W)	Température (K)	Culot	Finition	Équivalence (W)	Durée de vie (h)	Dimmable	Classe énergétique
<b>RefLED™ Retro Smart ES50 Tunable White</b>												
0030101	RefLED Retro Smart ES50 345lm TW	220-240	4,5	345	77	2000-6500	GU10	Transparente	50	15 000	Oui	F

## Dimensions (mm)

Lampes	Dimensions	
RefLED™ Retro Smart ES50 TW	H	54
	Ø	50



# SylRemote

## Caractéristiques

- Télécommande Bluetooth compacte et élégante pour les lampes SylSmart Home.
- Gérez vos lampes et luminaires intelligents SylSmart Home sans connexion Wi-Fi.
- Gère jusqu'à 10 lampes et luminaires SylSmart Home.
- Configuration simple.
- 2 piles AAA.

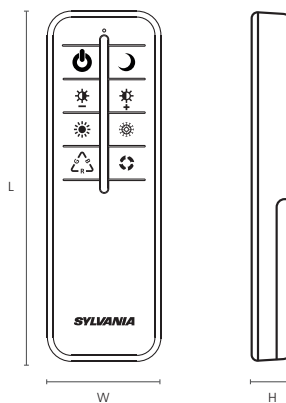


## Informations produit

Code article	Désignation	Type de piles	Finition	Portée max. (m)	Garantie (années)
<b>SylRemote</b>					
0030115	SylRemote	2xAAA	Blanc	30	3

## Dimensions (mm)

SylRemote	Dimensions	
	L	117
	W	38
	H	15




## Compatibilité

	1	2	3	4	5	6	7	8	9	10	11	12	13
On / Off	✓	✓	✓	✓	✓	✗	✓	✓	✓	✓	✓	✓	✗
Luminosité	✓	✓	✓	✓	✓	✗	✓	✓	✓	✓	✓	✓	✗
Blanc variable	✓	✓	✗	✓	✗	✗	✓	✓	✓	✓	✓	✓	✗
RGB	✗	✓	✗	✗	✗	✗	✓	✓	✓	✓	✓	✓	✗
Groupes	✓	✓	✓	✓	✗	✓	✓	✓	✓	✓	✓	✓	✗

# Guide de l'utilisateur SylRemote

## ASSOCIATION LAMPE-TÉLÉCOMMANDE

- Ajoutez la lampe dans l'application SylSmart Home.
- Éteignez puis rallumez la lampe.
- Tenez la télécommande près de la lampe et maintenez le bouton Marche/Arrêt enfoncé pendant 5 secondes.
- Lorsque le voyant bleu de la télécommande et les lampes clignent, l'association a réussi.



## FONCTIONS ET MODES DISPONIBLES

- Fonction Marche/Arrêt
- Mode nuit
- Lumière dimmable
- Variation des blancs réglable
- Mode RGB
- Changement de scène


1	VOYANT
2	MARCHE/ARRÊT
3	MODE NUIT
4	BAISSER LA LUMINOSITÉ
5	AUGMENTER LA LUMINOSITÉ
6	TEMPÉRATURE DE COULEUR PLUS CHAUDE
7	TEMPÉRATURE DE COULEUR PLUS FROIDE
8	SÉLECTION MODE COULEUR
9	CHANGEMENT DE SCÈNE



# SylSmart Home

*Pour une vie plus connectée*

[support.SylSmartHome@sylvania-lighting.com](mailto:support.SylSmartHome@sylvania-lighting.com)





Bien que toutes les précautions aient été prises pour assurer l'exactitude des informations techniques fournies dans cette publication, les spécifications et données concernant les performances sont en constante évolution. Les informations actuelles doivent donc être vérifiées auprès de Feilo Sylvania International Group Kft.

Copyright:

Feilo Sylvania France SAS au capital de 7.800.000 € - R.C.S Nanterre n° B 484 395 256

N° intracommunautaire FR68484395256, Siège social : 1, avenue du Général de Gaulle, 92635 Gennevilliers Cedex

Tél. : 01 55 51 11 00  
Contact : [fr.info@sylvania-lighting.com](mailto:fr.info@sylvania-lighting.com)

Juin 2024



[sylvania-lighting.com](http://sylvania-lighting.com)

La marque et le logo Bluetooth® sont des marques de commerce déposées de Bluetooth SIG, Inc. et toute utilisation de ces marques par Flowil International Lighting (Holding) B.V. se fait sous licence. Les autres marques et dénominations commerciales appartiennent à leurs propriétaires respectifs.

